



SPA T200

2 PLACES EN ANGLE


Le spa T200 est le spa idéal pour les espaces restreints en intérieur ou en extérieur. Conçu en angle, il permet un gain de place notable et de profiter des bienfaits de l'eau massante, avec une position allongée et une position assise. C'est un des équipements le plus complet de série. Un spa unique.



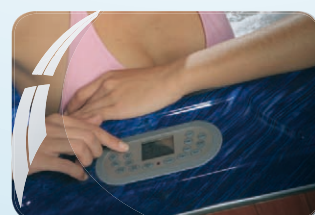
Places	1 assise, 1 allongée
Dimensions (mm)	1980 x 1660 x 820
Capacité	450 litres
Nombre de buses	20
Buses rotatives (gros diamètre)	4
Buses directionnelles (gros diamètre)	3
Buses directionnelles	6
Buses rotatives	5
Buses hélicoïdales	2
Injecteurs	8
Pompes de massage	1 x 2235 W
Pompes de recirculation	750 W
Blower	900 W
Réchauffeur 3Kw	Inclus
Cascade translucide	Inclus
Chromothérapie intégrale 12 Leds	Inclus
Ozone	Inclus
Radio intégrée	Inclus
Seau à champagne	Inclus
Couverture thermique	Inclus



Cascade translucide




Arômatherapie



Clavier



Buses directionnelles



Buses rotatives



Buses hélicoïdales



Buses directionnelles (gros diamètre)



LA SOLUTION GAIN DE PLACE
T200